

FORMARSI
easy & smart

LINEA INSEGNANTI

KIT

Strumenti compensativi di Italiano e Matematica

Strategie didattiche e materiali pronti all'uso
per compensare le difficoltà di apprendimento



CON ESTRATTI DAI TRE VOLUMI

GIUNTI EDU

ACQUISTABILE CON



3 VOLUMI
CON MAPPE,
SCHEMI E TABELLE

+

1 CORSO ONLINE
DA 25 ORE
ACCREDITATO MIUR

DAL VOLUME

STRUMENTI COMPENSATIVI

Il quaderno di
ITALIANO



GIUNTI EDU

ARRICCHIRE IL PERIODO

QUESTA SCHEDA TI SERVE PER... sapere in che modo puoi collegare le frasi quando scrivi.

Luca deve fare un regalo per sua mamma. Entra in una gioielleria. Vede un braccialetto e una collana. È indeciso tra il braccialetto e la collana. Chiama il fratello. Chiede consiglio al fratello. Alla fine compra il bracciale.

unisci le frasi

con **virgole** e parole-legame come **e, poi, ma** ecc.
Formerai **frasi coordinate**.

con parole-legame come **che, prima, perché** ecc. e cambiando un po' l'ordine delle frasi.
Formerai **frasi subordinate**.

Luca deve fare un regalo per sua mamma **ed** entra in una gioielleria. Vede un braccialetto e una collana, **ma** è indeciso tra i due. Chiama il fratello, gli chiede consiglio **e** alla fine compra il bracciale.

Prima di comprare il bracciale **da** regalare a sua mamma, Luca chiama suo fratello **per** chiedergli un consiglio **poiché** è indeciso tra un bracciale e una collana **che** ha visto nella gioielleria **in cui** è entrato.

RICORDA!







Usare le frasi subordinate rende più fluido e snello il periodo, evitando troppe interruzioni o ripetizioni!

MA

Attento a non usare troppe subordinate nello stesso periodo... Rischio di perdere il filo del discorso!

VOCABOLARIO VISIVO

QUESTA SCHEDA TI SERVE PER... ricordare le parole con SCE e SCIE.

SCE		SCIE	
	ASCENSORE		SCIE
	DISCESA		SCIENZIATO
	PESCE		SCERIFFO
	RUSCELLO		STRISCE
	VASCELLO		USCIERE
CONOSCENZA CONOSCERE CRESCERE NASCERE	RICONOSCENZA SCEGLIERE SCELTA SCENA	COSCIENTE COSCENZA FANTASCIENZA INCOSCENZA	SCIENTIFICO SCIENZA

DAL VOLUME

STRUMENTI COMPENSATIVI

Il quaderno di

GRAMMATICA



GIUNTI EDU

SCHEMA PROCEDURALE SEMPLIFICATO PER L'ANALISI GRAMMATICALE

QUESTA SCHEDA TI SERVE PER... conoscere alcuni trucchi per fare l'analisi grammaticale.

- 1 Leggi la frase COSÌ NE CAPISCI IL SENSO.

leri ho perso la penna rossa nello zaino.

- 2 Separa le parole, COSÌ SEI SICURO/A DI SEPARARLE BENE.

leri / ho perso / la / penna / rossa / nello / zaino.

- 3 Trova i **verbi** e i **nomi**, COSÌ HAI TROVATO LE PARTI ESSENZIALI.

leri / **ho perso** / la / **penna** / rossa / nello / **zaino**.

- 4 Pensa a che cosa puoi trovare di solito vicino ai nomi.



PRIMA DEL **NOME** POSSO TROVARE UN **ARTICOLO** O UNA **PREPOSIZIONE** E VICINO UN **AGGETTIVO**

- 5 Pensa a che cosa puoi trovare vicino ai verbi (per esempio, gli **avverbi**).

leri / **ho perso** / la / **penna** / **rossa** / **nello** / **zaino**.

- 6 Verifica anche se ci sono parti che non cambiano.

- 7 Per analizzare i singoli elementi che hai trovato, o se hai ancora dubbi, aiutati con i promemoria di questo libro e con il vocabolario.

LE FRASI SUBORDINATE

QUESTA SCHEDA TI SERVE PER... identificare le frasi subordinate.

RICORDA!

Le **FRASI SUBORDINATE** sono le frasi all'interno del periodo che non hanno una propria autonomia, ma **dipendono da un'altra proposizione** che può essere principale (1) o, a sua volta, subordinata (2). Sono **collegate** alla frase da cui dipendono tramite **parole-legame** (congiunzioni, preposizioni o avverbi).

1 Lorenzo è andato a dormire **perché** è stanco.

Lorenzo è andato a dormire



frase principale



perché è stanco.



frase subordinata alla principale

2 Lorenzo è andato a dormire **perché** è stanco **dato che** ha lavorato molto.

Lorenzo è andato a dormire



frase principale



perché è stanco.



frase subordinata alla principale



dato che ha lavorato molto.



frase subordinata di 2° grado

ATTENZIONE

Puoi riconoscere la **frase principale** perché è quella che **ha senso da sola**. Le **frasi subordinate**, invece, **da sole non avrebbero significato** compiuto.

DAL VOLUME

STRUMENTI COMPENSATIVI

Il quaderno di

MATEMATICA



MOLTIPLICAZIONI E DIVISIONI PER 10, 100, 1000

MOLTIPLICARE		
× 10	× 100	× 1000
$22 \times 10 = 220$	$22 \times 100 = 2200$	$22 \times 1000 = 22000$
Per moltiplicare per 10, aggiungi 0 dopo il numero (in fondo).	Per moltiplicare per 100, aggiungi 00 dopo il numero (in fondo).	Per moltiplicare per 1 000, aggiungi 000 dopo il numero (in fondo).

DIVIDERE		
: 10	: 100	: 1000
$4000 : 10 = 400$	$4000 : 100 = 40$	$4000 : 1000 = 4$
Per dividere per 10, cancella 0 in fondo al numero.	Per dividere per 100, cancella 00 in fondo al numero.	Per dividere per 1 000, cancella 000 in fondo al numero.

ATTENZIONE

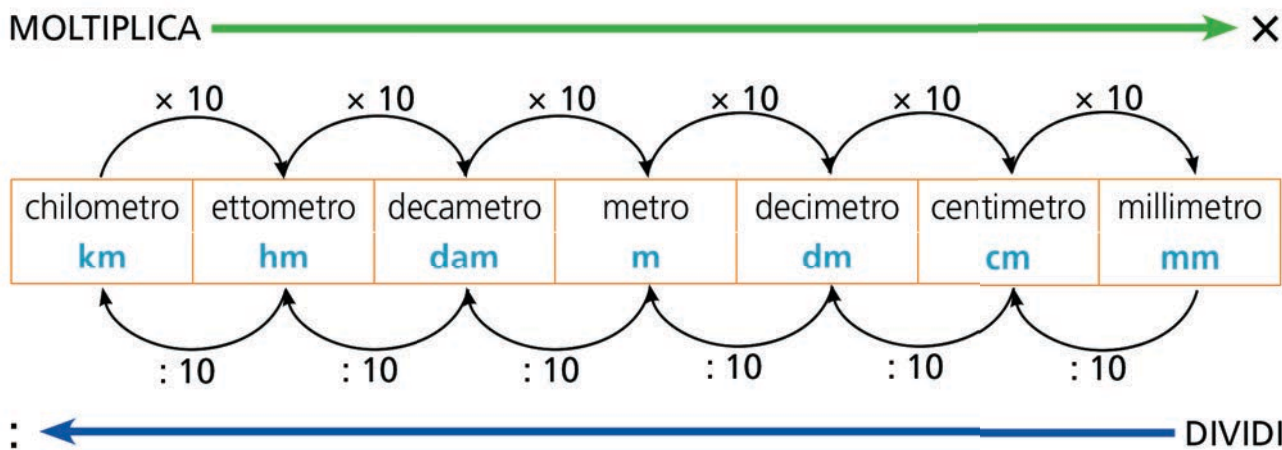
Per sapere come si procede quando non ci sono gli zeri → p. 38

LE MISURE DI LUNGHEZZA: *m*



multipli			unità fondamentale	sottomultipli		
chilometro km	ettometro hm	decametro dam	metro m	decimetro dm	centimetro cm	millimetro mm
1000 m	100 m	10 m	1 m	0,1 m	0,01 m	0,001 m

Equivalenze



$$52,1 \text{ km} = 5210000 \text{ cm}$$

	km	hm	dam	m	dm	cm	mm
5	2	1					
5	2	1	0	0	0	0	

$$4,18 \text{ cm} = 0,0418 \text{ m}$$

	km	hm	dam	m	dm	cm	mm
						4	18
				0	0	4	18

La collana **FORMARSI EASY & SMART - Linea Insegnanti** propone una serie di Kit, composti da volumi e corsi online, per affrontare in chiave formativa le diverse problematiche che si incontrano nella didattica quotidiana.

Il Kit **“Strumenti compensativi”** contiene 3 volumi ricchi di mappe, schemi e tabelle che l'insegnante può proporre all'alunno **per compensare eventuali difficoltà** e renderlo più autonomo nello studio, nella comprensione e nell'utilizzo delle nozioni **fondamentali di Italiano e Matematica**. Per favorire l'accessibilità dei contenuti nei volumi, è stata posta particolare attenzione all'utilizzo mirato di immagini e colori al fine di facilitare i processi di memorizzazione e consolidamento degli apprendimenti. Pensati **per gli alunni in difficoltà**, i volumi possono essere di utilità per tutta la classe, a partire dalla scuola primaria, fino alla secondaria di I grado. Completa il Kit **una formazione online** che fornisce all'insegnante un quadro di riferimento sugli **strumenti compensativi più diffusi, specifici per ambiti disciplinari, fornendo anche indicazioni metodologiche su come sceglierli e utilizzarli**.

Il Kit contiene:

- **“Il Quaderno di Italiano”** organizzato in tre sezioni – **Ortografia, Espressione scritta e Strategie di studio** – che contiene schemi e mappe su come scrivere le parole con gruppi di lettere difficili, quando mettere l'“h” nel verbo avere, come separare le parole, quando usare le doppie, l'apostrofo ecc.; completano il volume indicazioni su come prendere appunti, fare annotazioni sul libro, preparare una scaletta, scrivere un riassunto.
- **“Il Quaderno di Grammatica”** organizzato in due sezioni, una dedicata alla **Morfologia**, che contiene strumenti compensativi per riconoscere e distinguere le diverse parti del discorso (articoli, preposizioni, nomi, aggettivi, pronomi, coniugazioni e verbi), e una sezione per la **Sintassi**, con strumenti per orientarsi nella struttura della frase, nella costruzione del periodo, arrivando fino all'analisi logica.
- **“Il Quaderno di Matematica”** organizzato in quattro sezioni – **Numeri, Misura, spazio e figure, Dati e previsioni, Relazioni e funzioni** – pensato per compensare le maggiori difficoltà che gli studenti possono incontrare nello studio di questi ambiti. Come ricordare le procedure per il calcolo scritto, applicare formule in geometria, utilizzare i diversi tipi di grafici statistici, risolvere equazioni.



- un **Corso online** dalla durata di 25 ore **accreditato sulla piattaforma S.O.F.I.A del Ministero dell'Istruzione** che, passo dopo passo, spiega come procedere nella scelta e nell'utilizzo degli strumenti compensativi, in base ai bisogni degli allievi e alle caratteristiche dei contenuti disciplinari trattati. Sarà possibile fruire del corso attraverso l'attivazione di un codice univoco riportato all'interno del Kit.



**STRUMENTI COMPENSATIVI:
IL QUADERNO DI ITALIANO
+ IL QUADERNO DI GRAMMATICA
+ IL QUADERNO DI MATEMATICA
VOLUMI INDIVISIBILI**



IVA assolta dall'Editore